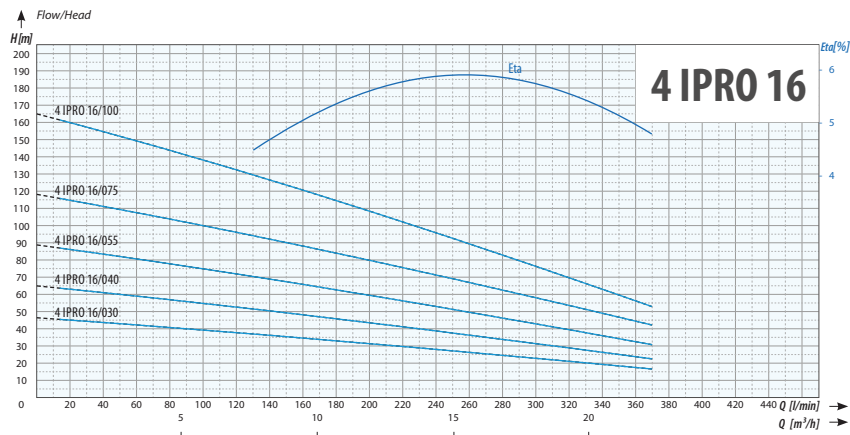
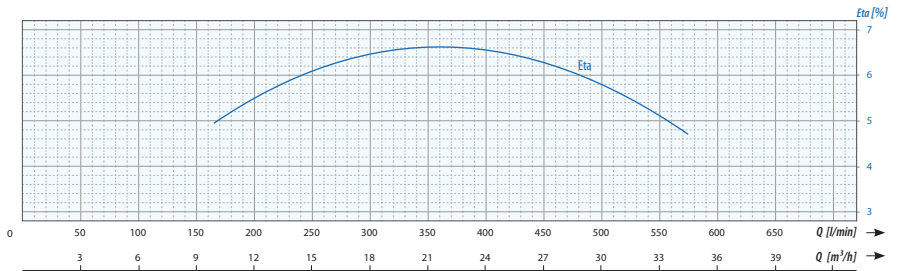
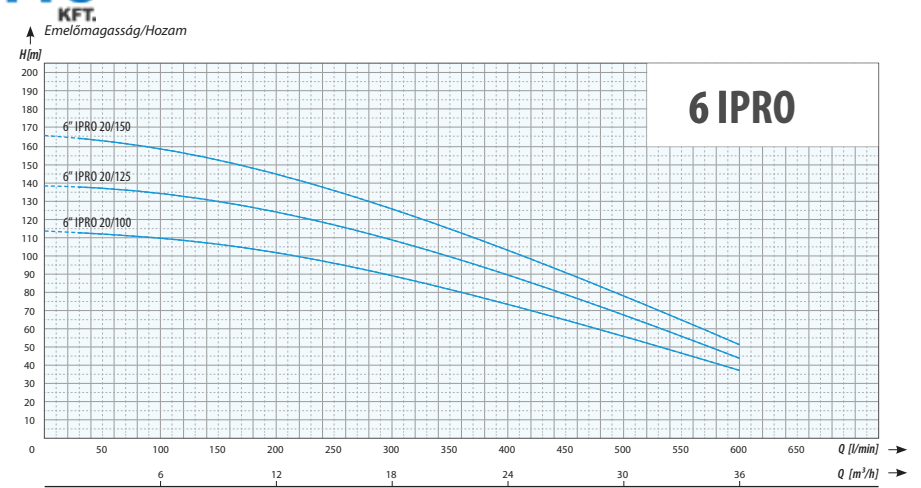


| Típus | Fokozatok száma | Kimenet | Hossz (mm) | Tömeg (kg) | Feszültség (V) | Áramfelvétel (A) | Motor | | Max. szállítási teljesítmény (l/min) | Max. emelőmagasság (m) |
|----------------|-----------------|---------|------------|------------|----------------|------------------|-------|------|--------------------------------------|------------------------|
| | | | | | | | (kW) | (HP) | | |
| 4 IPRO 12/030S | 11 | 2" | 1311 | 23,8 | 230 | 15,8 | 2,2 | 3 | 300 | 67 |
| 4 IPRO 12/030T | | | 1236 | 20,1 | 400 | 6,0 | | | | |
| 4 IPRO 12/040T | 15 | 2" | 1531 | 25,0 | 400 | 8,0 | 3 | 4 | 300 | 92 |
| 4 IPRO 12/055T | 20 | 2" | 1865 | 32,2 | 400 | 10,4 | 4 | 5,5 | 300 | 122 |



| Típus | Fokozatok száma | Kimenet | Hossz (mm) | Tömeg (kg) | Feszültség (V) | Áramfelvétel (A) | Motor | | Max. szállítási teljesítmény (l/min) | Max. emelőmagasság (m) |
|----------------|-----------------|---------|------------|------------|----------------|------------------|-------|------|--------------------------------------|------------------------|
| | | | | | | | (kW) | (HP) | | |
| 4 IPRO 16/030S | 8 | 2" | 1283 | 23,7 | 230 | 15,8 | 2,2 | 3 | 430 | 47 |
| 4 IPRO 16/030T | | | 1208 | 20,0 | 400 | 6,0 | | | | |
| 4 IPRO 16/040T | 11 | 2" | 1489 | 24,9 | 400 | 8,0 | 3 | 4 | 430 | 65 |
| 4 IPRO 16/055T | 15 | 2" | 1845 | 32,3 | 400 | 10,4 | 4 | 5,5 | 430 | 89 |
| 4 IPRO 16/075T | 20 | 2" | 2332 | 41,4 | 400 | 13,9 | 5,5 | 7,5 | 430 | 118 |
| 4 IPRO 16/100T | 28 | 2" | 2961 | 51,4 | 400 | 18,7 | 7,5 | 10 | 430 | 165 |



| Típus | Fokozatok száma | Motor (kW) | Motor (Hp) | Q - Hozam | | | | | |
|-------------|-----------------|------------|------------|----------------------------|-----|-----|-----|-----|-----|
| | | | | H - Vízszlop növekedés (m) | | | | | |
| | | | | l/min 0 | 150 | 250 | 350 | 400 | 500 |
| 6IPRO20-100 | 9 | 7,5 | 10 | 114 | 103 | 90 | 73 | 63 | 35 |
| 6IPRO20-125 | 11 | 9,2 | 12,5 | 139 | 126 | 110 | 89 | 77 | 42 |
| 6IPRO20-150 | 13 | 11 | 15 | 165 | 149 | 130 | 105 | 91 | 50 |

| Típus | Fokozatok száma | Kimenet | Hossz (mm) | Tömeg (kg) | Motor | | Max. szállítási teljesítmény (l/min) | Max. emelőmagasság (m) |
|-------------|-----------------|---------|------------|------------|-------|------|--------------------------------------|------------------------|
| | | | | | (kW) | (HP) | | |
| 6IPRO20-100 | 9 | 3" | 1371,5 | 49 | 7,5 | 10 | 700 | 114 |
| 6IPRO20-125 | 11 | 3" | 1514,5 | 57,5 | 9,2 | 12,5 | 700 | 139 |
| 6IPRO20-150 | 13 | 3" | 1644,5 | 62,5 | 11 | 15 | 700 | 165 |